



Gemeindeentwicklungsplan
Möglingen
gemeinsam mehr bewegen

Gemeindeentwicklungsplan Möglingen:
Ergebnisse der Bürgerbefragung



Elias Henrich
Laura Dierks

Möglingen / Stuttgart, Juli 2017

Vorbemerkung

Zur Methodik:

- **Befragungszeitraum:** 02.03. – 26.03.2017
- **Zielgruppen:** Bürger/innen der Gemeinde Möglingen
- **Methodenmix:** Befragung schriftlich und online
Verteilung des Fragebogens an alle Haushalte über das Gemeindeblatt
Auslage des Fragebogens im Rathaus und bei Beteiligungsveranstaltungen
Versand des Online-Links an Multiplikatoren und Mailverteiler
- **Rücklauf:** **850 auswertbare Fragebögen**

Vorbemerkung

Zur Darstellung der Ergebnisse:

- *Hinweis 1:* Im Folgenden werden die **zentralen Ergebnisse** der Bürgerbefragung dargestellt.
- *Hinweis 2:* Die Anzahl der Befragten wird mit „n“ bezeichnet. Die ausgewiesenen **Prozentwerte** beziehen sich demnach auf die jeweilige Gesamtzahl der Befragten. Bei Fragen mit Mehrfachnennungen ist daher in Summe ein Prozentwert über 100 möglich. Bei **Häufigkeiten** und **Mittelwerten** sind gerundete Werte dargestellt. Abweichungen zu 100% sind auf Rundungsdifferenzen zurückzuführen. Bei **offenen Fragen** wurden die Antworten zu Kategorien zusammengefasst.
- *Hinweis 3:* Wo möglich, wird eine **Bewertung der Ergebnisse anhand von Vergleichsdaten (Benchmarks)** aus anderen Kommunen vorgenommen. Hierbei bedeutet:
 - überdurchschnittlich / positiv
 - durchschnittlich / neutral
 - unterdurchschnittlich / negativ

MERKMALE DER STICHPROBE (1/2)

Alter	Stichprobe Befragung		Bevölkerung Möglingen
unter 18 Jahre	20	2,4 %	18 %
18 bis 24 Jahre	46	5,4 %	7 %
25 bis 39 Jahre	146	17,2 %	20 %
40 bis 64 Jahre	373	43,9 %	34 %
65 Jahre u. älter	263	30,9 %	20 %

n = 848, ohne keine Angabe / Vergleichswerte nach www.statistik-bw.de, Stand 2015.

Geschlecht	Stichprobe Befragung		Bevölkerung Möglingen
Männlich	371	43,6 %	49 %
Weiblich	463	54,5 %	51 %

n = 834, ohne keine Angabe / Vergleichswerte nach www.statistik-bw.de, Stand 2015.

Wohnort	Stichprobe Befragung	
Ortsmitte / alter Ortskern	202	23,8 %
Wohngebiet "Löscher"	238	28,0 %
Wohngebiet "Alte und junge Halden"	115	13,5 %
Wohngebiet „Grabenäcker“	51	6,0 %
Wohngebiet „Raite“	102	12,0 %
Wohngebiet „Hasenkreuz / Heuleger“	101	11,9 %
Restliches Gemeindegebiet	23	2,7 %
Außenbereich (Landwirtschaft)	10	1,2 %

n = 846, ohne keine Angabe

MERKMALE DER STICHPROBE (2/2)

Wohnhaft in Möglingen seit:	Stichprobe Befragung	
weniger als 1 Jahr	19	2,2%
1 – 5 Jahren	76	8,9%
6 – 10 Jahren	89	10,5%
11 – 20 Jahren	124	14,6%
mehr als 20 Jahren	538	63,3%

n = 846, ohne keine Angabe

Geburtsland	Stichprobe Befragung		Bevölkerung Möglingen
Deutschland	789	92,8%	84 %
Anderes Land	54	6,4%	16 %

n = 843, ohne keine Angabe



Andere Land, und zwar:	Stichprobe Befragung
Polen/Tschechien	14
Balkan	9
Ukraine/Russland/Kasachstan	7
Schweiz/Österreich	4
Italien/Frankreich/Portugal/Spanien	4
Sonstige	3
Skandinavien/Baltikum	2
Türkei	1

n = 44, ohne keine Angabe

BEWERTUNG MÖGLINGEN INSGESAMT (1/2)

Frage 1: Wie bewerten Sie folgende Aspekte in der Gemeinde Möglingen?
Einkaufen / Gastronomie / Freizeit / Kultur:



Frage 1: Wie bewerten Sie folgende Aspekte in der Gemeinde Möglingen?
Infrastruktur / Verkehr:



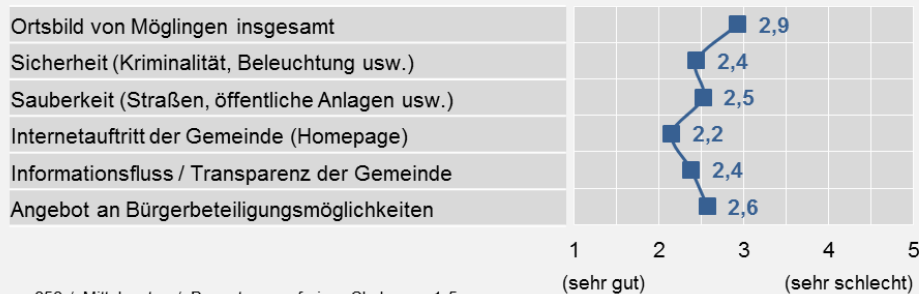
BEWERTUNG MÖGLINGEN INSGESAMT (2/2)

Frage 1: Wie bewerten Sie folgende Aspekte in der Gemeinde Möglingen?
Wohnen / Gesundheit / Bildung / Soziales:



Benchmark: 2,2

Frage 1: Wie bewerten Sie folgende Aspekte in der Gemeinde Möglingen?
Ortsbild / Außendarstellung / Kommunikation:



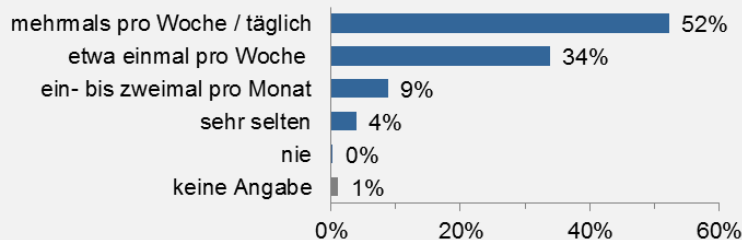
Benchmark: 2,6

Benchmark: 2,6

Benchmark: 2,6

MÖGLINGER ORTSMITTE (1/3)

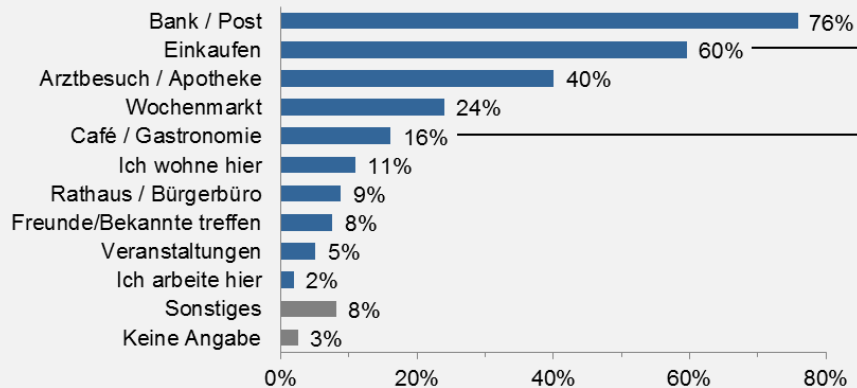
Frage 2: Wie häufig kommen Sie in die Ortsmitte von Möglingen?



Benchmark: 87%

n = 850 / Angaben in Prozent

Frage 3: Häufigste Besuchsgründe für die Möglinger Ortsmitte



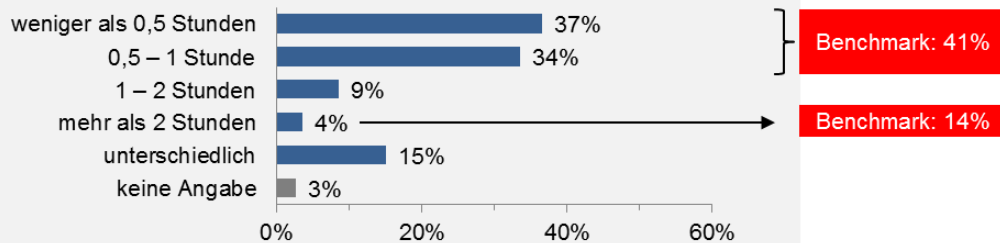
Benchmark: 63%

Benchmark: 37%

n = 850 / Angaben in Prozent / Hinweis: Maximal drei Nennungen pro Person möglich.

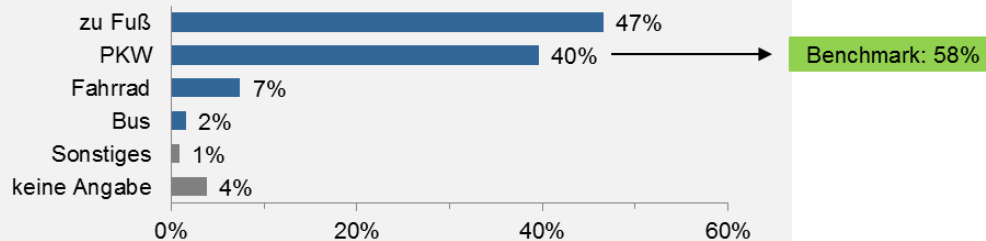
MÖGLINGER ORTSMITTE (2/3)

Frage 4: Durchschnittliche Aufenthaltsdauer in der Ortsmitte



n = 850 / Angaben in Prozent

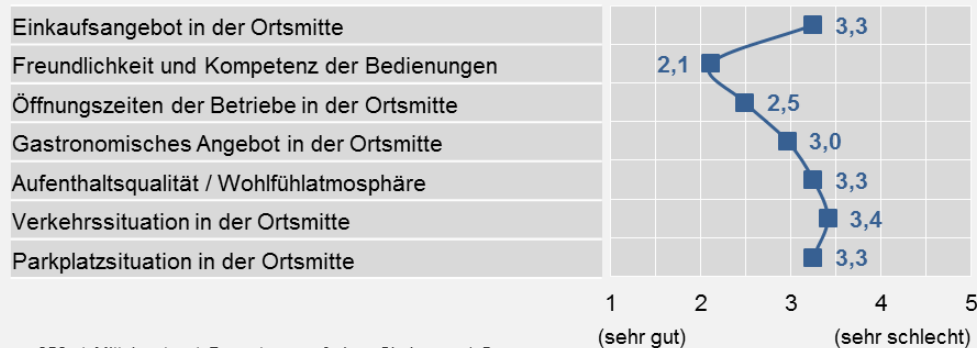
Frage 5: Genutzte Verkehrsmittel zum Erreichen der Ortsmitte



n = 850 / Angaben in Prozent

MÖGLINGER ORTSMITTE (3/3)

Frage 6: Wie bewerten Sie folgende Aspekte in der Möglinger Ortsmitte?



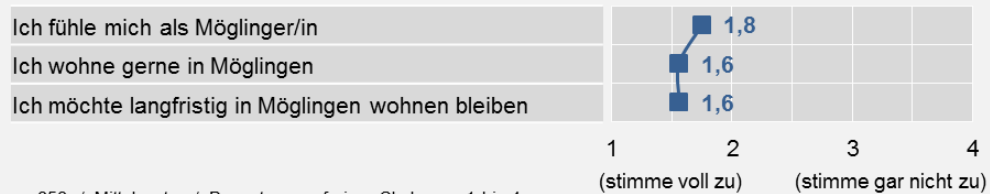
Benchmark: 3,3

Benchmark: 2,7

n = 850 / Mittelwerte / Bewertung auf einer Skala von 1-5

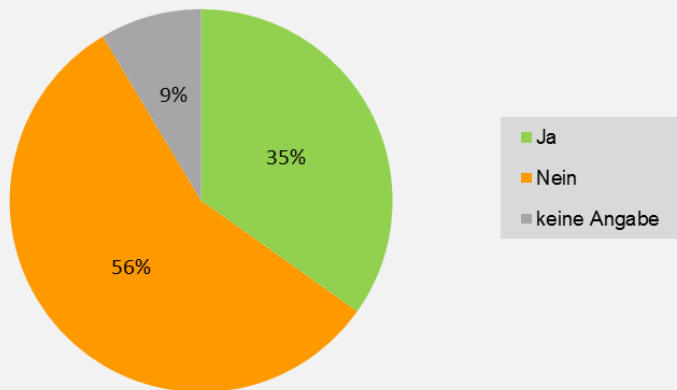
IDENTIFIKATION MIT MÖGLINGEN // BÜRGERSCHAFTLICHES ENGAGEMENT

Frage 7: Wie bewerten Sie folgende Aussagen?



n = 850 / Mittelwerte / Bewertung auf einer Skala von 1 bis 4

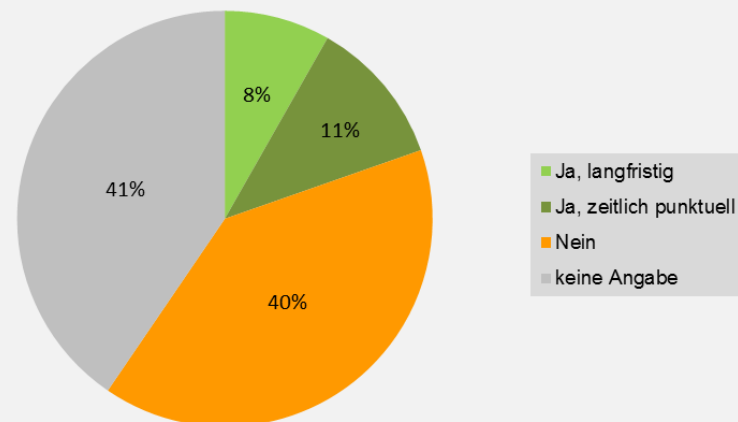
Frage 8: Engagieren Sie sich zur Zeit ehrenamtlich in Möglingen?



n = 850 / Angaben in Prozent



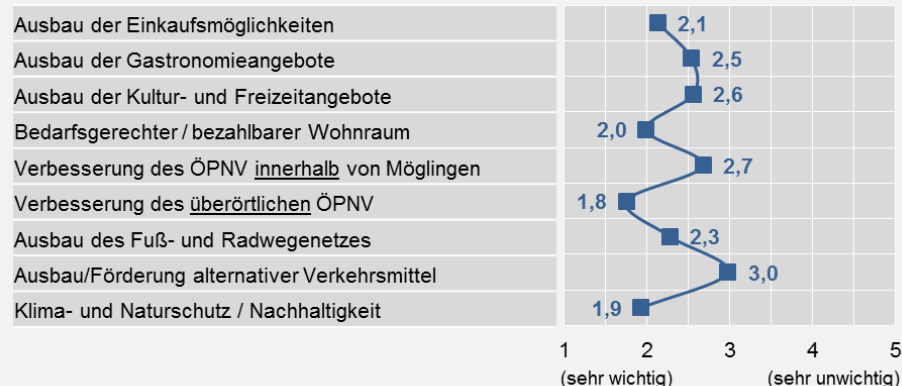
Frage 9: Falls ja: Wollen Sie sich in Zukunft neben Ihrer bisherigen ehrenamtlichen Tätigkeit in Möglingen noch mehr engagieren? // Falls nein: Können Sie sich vorstellen, sich künftig ehrenamtlich in Möglingen zu engagieren?



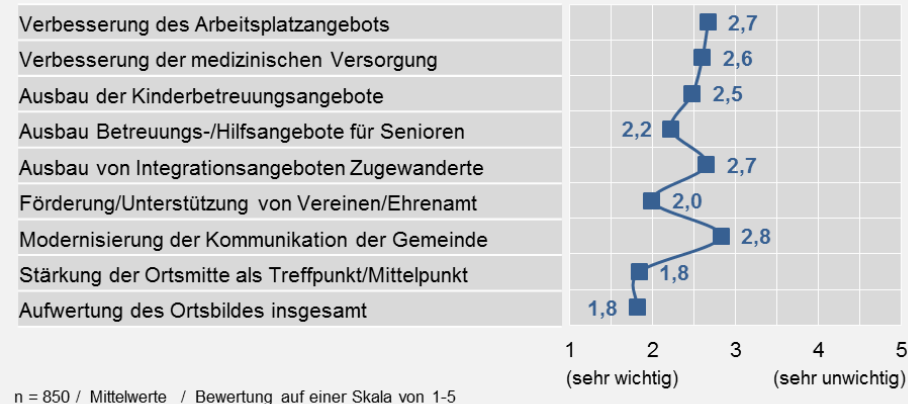
n = 850 / Angaben in Prozent

ZUKÜNFTIGE GEMEINDEENTWICKLUNG (1/3)

Frage 10: Wie wichtig sind Ihnen folgende Themen für die zukünftige Gemeindeentwicklung?



Frage 10: Wie wichtig sind Ihnen folgende Themen für die zukünftige Gemeindeentwicklung?



ZUKÜNFTIGE GEMEINDEENTWICKLUNG (2/3)

Frage 11: Was müsste in Möglingen konkret verbessert werden, damit die Gemeinde für Sie persönlich noch attraktiver wird? (Mehrfachantworten möglich)

Verbesserungswünsche	Häufigkeit
Einkaufsmöglichkeiten im Löscher verbessern (v.a. Nahversorgung)	114
Aufwertung der Ortsmitte (Gestaltung, Aufenthaltsqualität, Treffpunkt)	113
Drogeriemarkt in Möglingen ansiedeln	112
ÖPNV - bessere Anbindung überörtlich (v.a. nach LB, S und Asperg; abends und am Wochenende)	96
Stadtbahnanschluss	96
Einkaufsmöglichkeiten insgesamt verbessern (v.a. Schreibwaren, Bücher, Schuhe, Bekleidung)	86
Verkehrsberuhigung / Geschwindigkeitsbegrenzung (v.a. Stammheimer Straße / im gesamten Ortsgebiet)	71
Verkehrsberuhigung Ortsmitte / autofreie Ortsmitte / FGZ	49
Bankautomat / Bankfiliale im Löscher ansiedeln	47
Gastronomisches Angebot insgesamt ausbauen	45
(Durchgangs-)Verkehr reduzieren	44
Mehr Grün- & Erholungsflächen anlegen / bestehende erhalten	43
Sport- und Freizeitmöglichkeiten ausbauen (sehr heterogen)	43
Café (in der Ortsmitte)	41
ÖPNV - bessere Anbindung innerorts (v.a. Löscher-Ortsmitte; abends und am Wochenende)	40
Wohnraumangebot ausbauen (v.a. bezahlbarer Wohnraum, Bauplätze für Familien)	39
Sauberkeit im öffentlichen Raum insgesamt verbessern	38

n = 1539

ZUKÜNFTIGE GEMEINDEENTWICKLUNG (3/3)

Frage 11: Was müsste in Möglingen konkret verbessert werden, damit die Gemeinde für Sie persönlich noch attraktiver wird? (Mehrfachantworten möglich)

(Fortsetzung)

Verbesserungswünsche	Häufigkeit
Neubau / Verschönerung des Rathauses	29
Mehr Parkmöglichkeiten insgesamt schaffen (v.a. in den Wohngebieten) (ohne Löscher)	28
Verkehrskontrollen verstärken (ruhender und fließender Verkehr)	24
Lärmschutz ausbauen (Autobahn, Umgehungsstraße)	24
Verschönerung / Aufwertung des Ortsbildes insgesamt	24
Radwege schaffen/ausbauen (innerorts und in die Nachbargemeinden)	20
Mehr Fachärzte (v.a. Kinderarzt)	19
Mehr Parkmöglichkeiten im Löscher schaffen	19
Außengastronomie zum Verweilen	19
Kinderbetreuungsangebote ausbauen (v.a. Ganztagsbetreuung, mehr Kita-Plätze)	17
Barrierefreiheit im öffentlichen Raum verbessern (Straßenbelag, Rampen usw.)	16
Begegnungsraum / Treffpunkt im Löscher schaffen (für alle Generationen)	15
Gastronomisches Angebot am Abend/Wochenende ausbauen	15
Verkehrssicherheit punktuell erhöhen (v.a. Fußgängerüberwege)	11
Keine Verdichtung der Bebauung im Löscher / kein Neubau	11
Bildungseinrichtungen verbessern/ausbauen (Einzelnehnungen)	9
Optimierung Kommunikation / Transparenz / Mitbestimmung	9
Vereinsförderung durch die Gemeinde verbessern	6
Sonstiges (u.a. Sicherheit/Beleuchtung, Natur-/Umweltschutz, Nachverdichtung, Luftqualität)	107

n = 1539